

il RAGAZZO
e la RAGAZZA
più veloci di
MILANO

L · E · V · A
MEZZOFONDO

Username

Password

Login

[Password dimenticata?](#)

[Registra Nuovo Utente](#)

La procedura di iscrizione per le manifestazioni “Il Ragazzo e la Ragazza più Veloci di Milano” e Trofeo Leva Mezzofondo si è rinnovata.

Da quest’anno infatti sarà a disposizione degli insegnanti un’area riservata nella quale poter modificare (anche successivamente) le proprie iscrizioni.

1) Accedere al portale di iscrizione ([LINK](#)) e cliccare **REGISTRA NUOVO UTENTE** (se si tratta del primo accesso).

2) Dopo aver selezionato **ISCRIZIONE COLLETTIVA ISTITUTO SCOLASTICO**, inserire NOME - COGNOME - E-MAIL e TELEFONO del DOCENTE. Selezionare dunque la propria scuola ricercandola con i filtri di NOME ISTITUTO oppure CAP.

Una volta selezionata la scuola si potrà completare l’iscrizione.

il RAGAZZO
e la RAGAZZA
più veloci di
MILANO

L · E · V · A
MEZZOFONDO

Registrazione Utente

Tipologia

Nome Docente

Cognome Docente

Email

Telefono

Seleziona Scuola

Registrati

[Torna alla pagina di login](#)

il RAGAZZO
e la RAGAZZA
più veloci di
MILANO

L · E · V · A
MEZZOFONDO

Registrazione Utente

Tipologia

Nome Docente

Cognome Docente

Email

Telefono


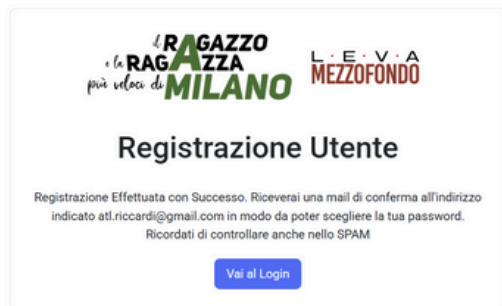
Seleziona Scuola

Scuola Selezionata : S.M. S. Gregorio - IC Luigi Galvani - VIA SAN GREGORIO 5

Registrati

[Torna alla pagina di login](#)

3) Cliccare su **REGISTRATI** e accedere all’**indirizzo e-mail** inserito in fase di registrazione



Elenco Manifestazioni

Filtro Manifestazioni

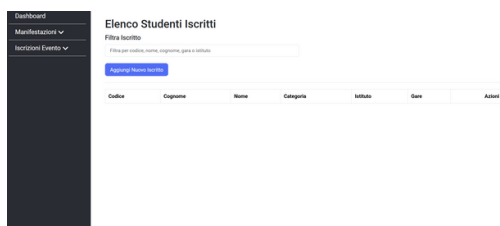
Nome	Data inizio	Attivo
Eliminatoria 15/03/2025	2025-03-15	Attivo
Eliminatoria 28/04/2025	2025-04-08	Attivo

4) Nella e-mail ricevuta dopo il completamento della registrazione dell'utenza cliccare su **MODIFICA PASSWORD**

5) Una volta impostata la nuova password, cliccare su VAI AL LOGIN e **ACCEDERE** alla propria area di lavoro con E-MAIL e PASSWORD.

6) Selezionare la manifestazione di interesse (quella dove si intende iscrivere i propri studenti). Una volta selezionata in basso si visualizzerà la notifica "**MANIFESTAZIONE SELEZIONATA CON SUCCESSO**"

Manifestazione selezionata con successo



7) Aprire l'area **ISCRIZIONI EVENTO** (dal menù laterale) e cliccare su **AGGIUNGI NUOVO ISCRITTO**



8) Compilare i campi della scheda **GENERALE** e quelli della scheda **GARE**. E' possibile iscrivere lo stesso studente sia alla gara di velocità che a quella di mezzofondo. Una volta compilate le due scheda, cliccare "**ISCRIVI ATLETA**".

Qualora si inserisca nel campo NON OBBLIGATORIO l'Email della famiglia, questa riceverà direttamente COPIA dell'iscrizione e copia del modulo privacy da consegnare il giorno della gara.



9) Una volta iscritti, i propri studenti compariranno nella lista **ISCRIZIONI EVENTO** e potranno essere cancellati in qualsiasi momento, fino alla chiusura iscrizioni.